


DOCUMENTACIÓN TÉCNICA



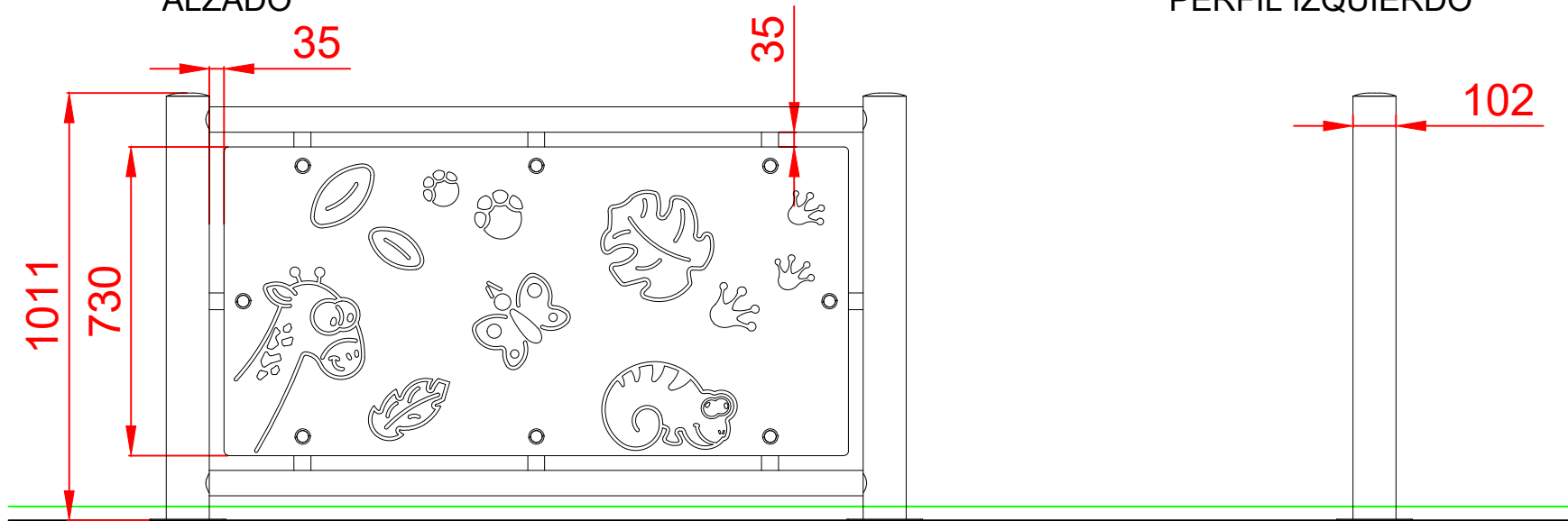
Ref.: SLVVLL

Valla Selva


UNE EN 1176-1:2018

Estructura metálica termolacada
Componentes plásticos: Polietileno de alta densidad con protección UV
Tornillería protegida con tapones de polipropileno

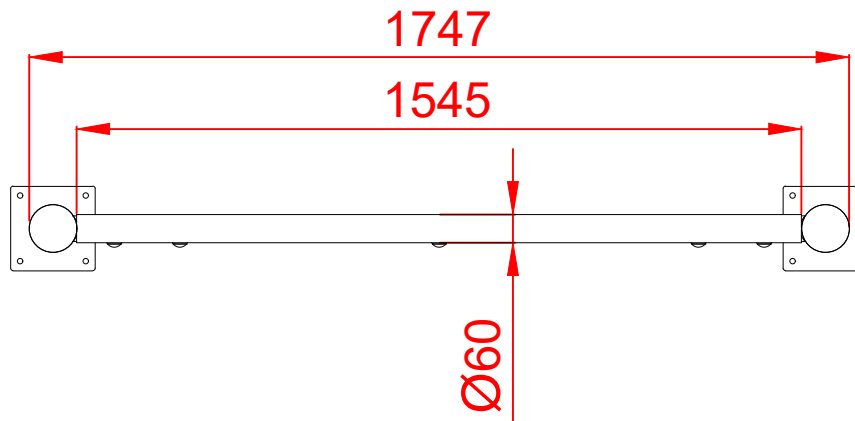
ALZADO



PERFIL IZQUIERDO

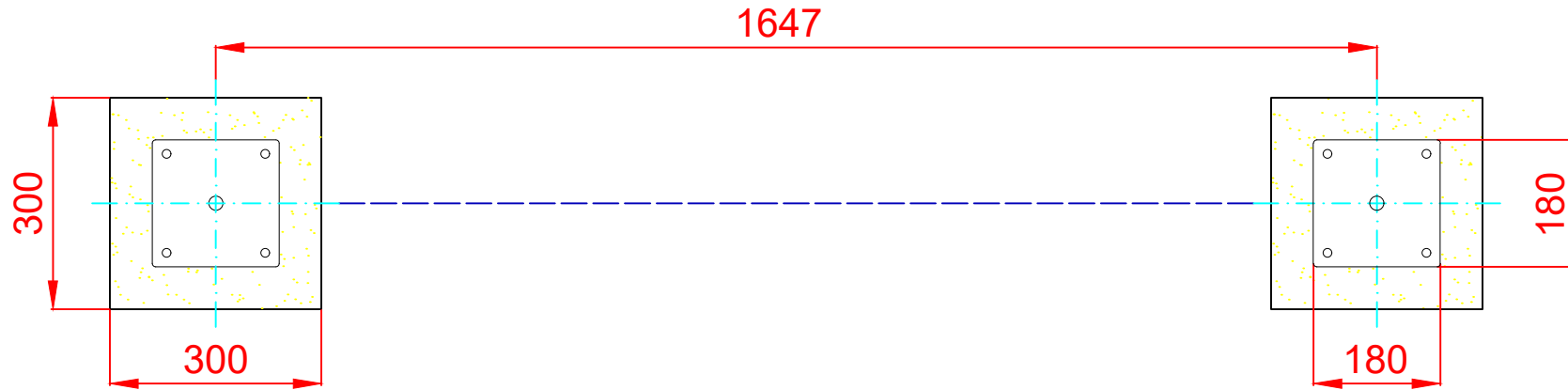


PLANTA

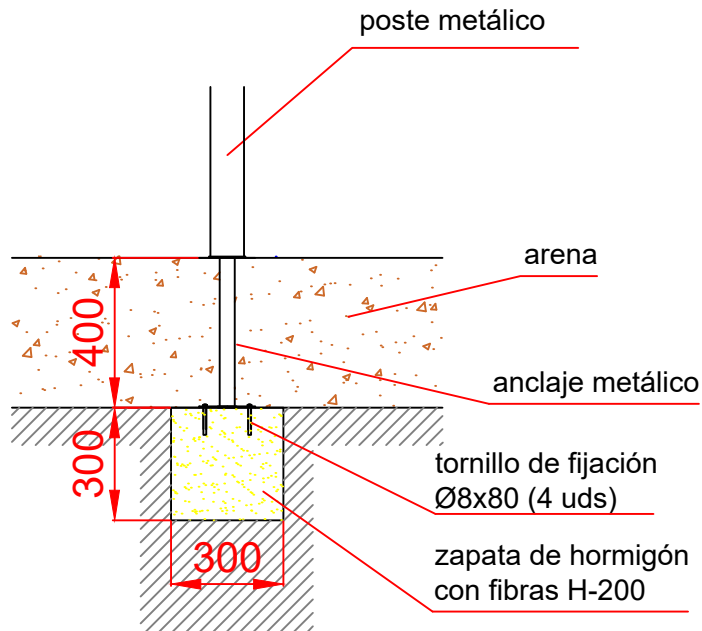


Dibujado		PLANO 1		Ref: SLVVLL
Revisado		VISTAS GENERALES		
Aprobado				
Descripción:		Escala:	Nº Hoja	
VALLA SELVA			2/3	
		Fecha:	03/08/2021	

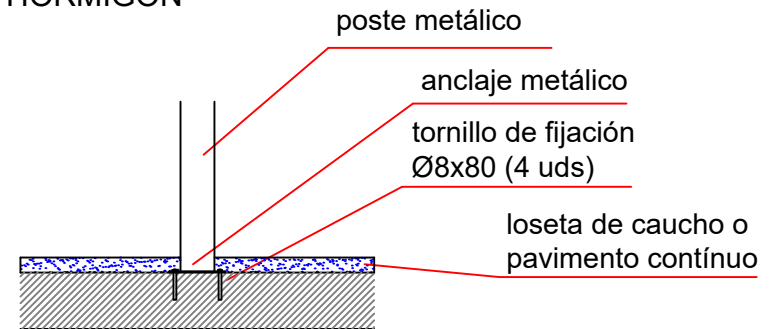
PLANTA CIMENTACIÓN
E: 2/1



DETALLES CIMENTACIÓN
ESQUEMA DE CIMENTACIÓN
EN ARENA




ESQUEMA DE CIMENTACIÓN
EN HORMIGÓN



Dibujado		PLANO 2 CIMENTACIÓN Y ANCLAJES	Ref:	SLVVLL
Revisado				
Aprobado				
Descripción:		VALLA SELVA	Escala:	Nº Hoja 3/3
			Fecha:	03/08/2021

MÓDULOS VALLA SELVA

VALLA SELVA 1



Ref.: SLVVLL01

VALLA SELVA 2



Ref.: SLVVLL02

VALLA SELVA 3



Ref.: SLVVLL03