

DOCUMENTACIÓN TÉCNICA



Ref.: MXT09MX



Maxi Torre “Duero biplaza mixto”

UNE EN 1176-1:2018

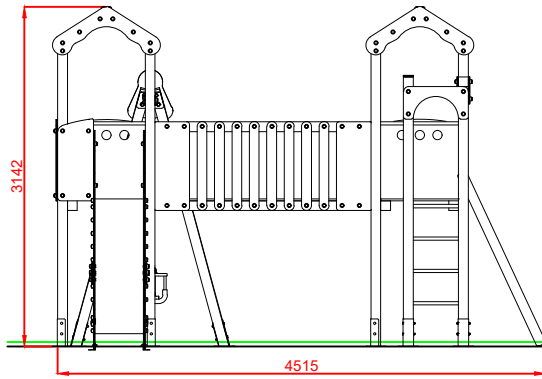
UNE EN 1176-2:2018

UNE EN 1176-3:2018

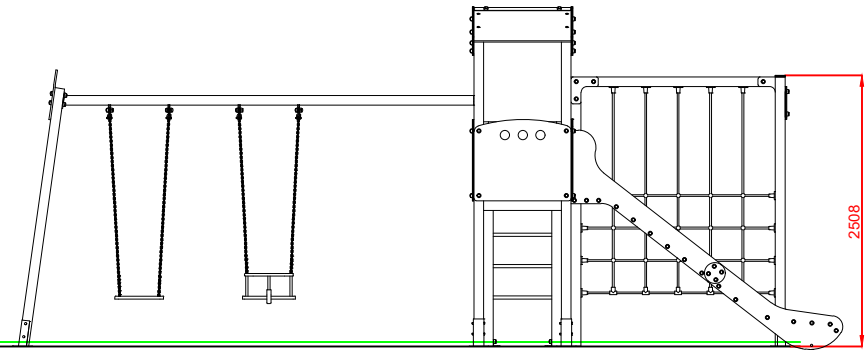


Altura libre de caída: 1,36 m
Edad recomendada de uso: a partir de 3 años
Asiento cuna de 0 a 3 años
Madera de pino tratada en autoclave Nivel IV
Componentes plásticos: Polietileno de alta densidad con protección UV
Componentes metálicos galvanizados
Tobogán con rampa de acero inoxidable
Tubos de barrera de acero inoxidable

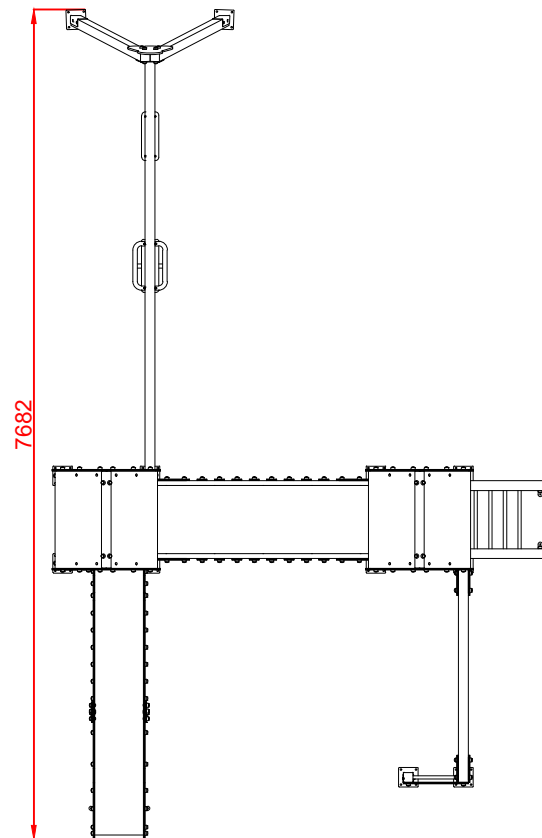
ALZADO



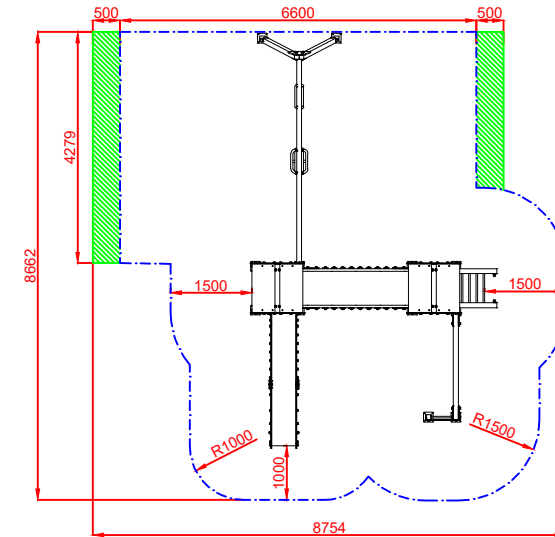
PERFIL IZQUIERDO



PLANTA



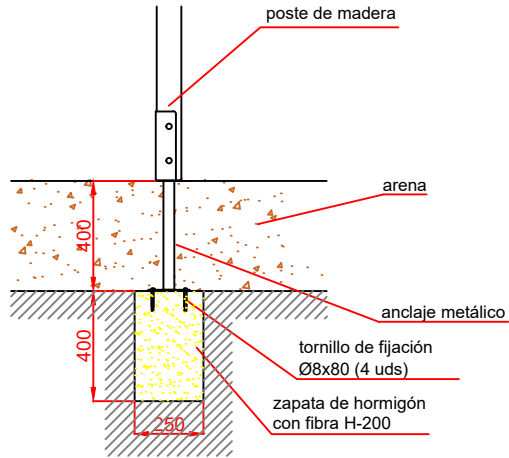
ÁREA DE SEGURIDAD
 ÁREA= 58,85 m2
 E:1/2



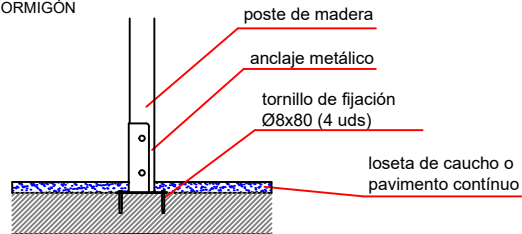
Dibujado		PLANO 1 VISTAS GENERALES	Ref: MXT09MX
Revisado			
Aprobado			
Descripción:	MAXI TORRE "DUERO BIPLAZA MIXTO"	Escala:	Nº Hoja 2/4
		Fecha:	02/02/2022

DETALLES CIMENTACIÓN

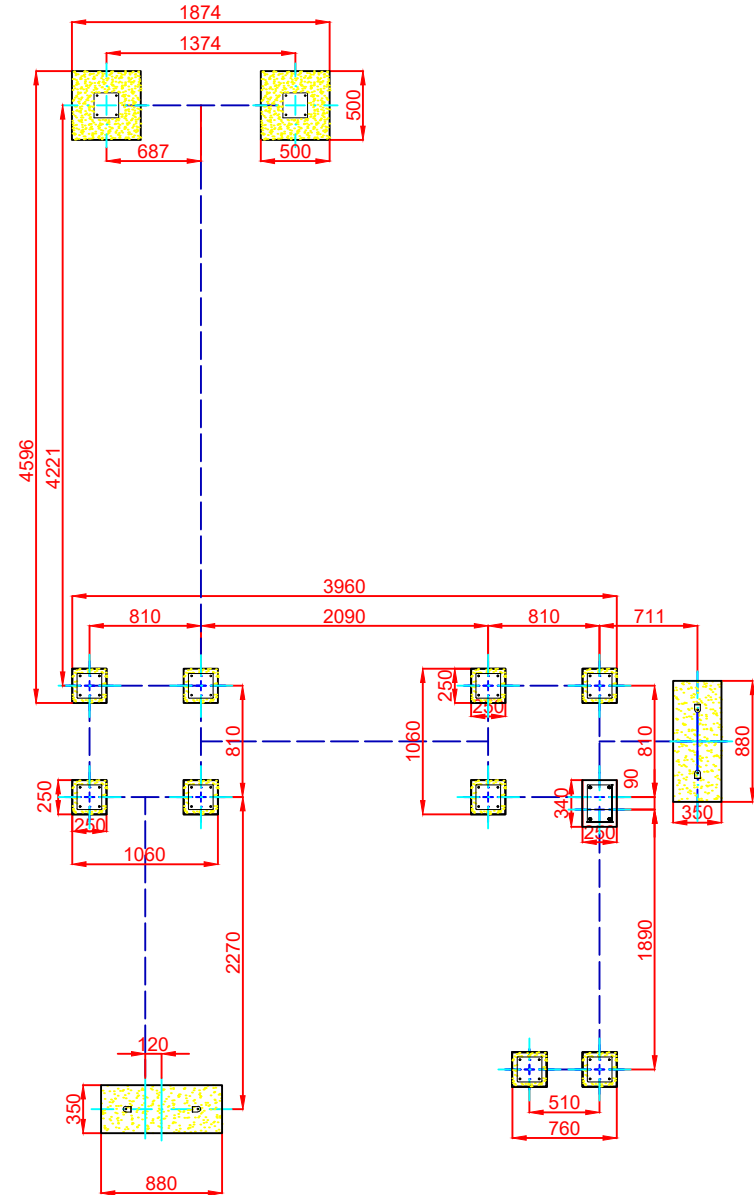
ESQUEMA DE CIMENTACIÓN
EN ARENA
E:2/1



ESQUEMA DE CIMENTACIÓN
EN HORMIGÓN
E:2/1



PLANTA DE CIMENTACIÓN



Dibujado		PLANO 2 CIMENTACIÓN Y ANCLAJES	Ref: MXT09MX	
Revisado				
Aprobado				
Descripción:		MAXI TORRE "DUERO BIPLAZA MIXTO"	Escala:	Nº Hoja 3/4
			Fecha:	02/02/2022

VARIANTES DUERO BIPLAZA

DUERO BIPLAZA PLANO



Ref.: MXT09PP

DUERO BIPLAZA CUNA



Ref.: MXT09CC