

DOCUMENTACIÓN TÉCNICA




Ref.: CMELBLC01

Balancín "Piña"

UNE EN 1176-1:2018

UNE EN 1176-6:2018



Altura libre de caída: 0,51 m

Edad recomendada de uso: de 3 a 9 años

Muelles con antipinzamiento

Tablero compacto de fibras de madera de 13 mm

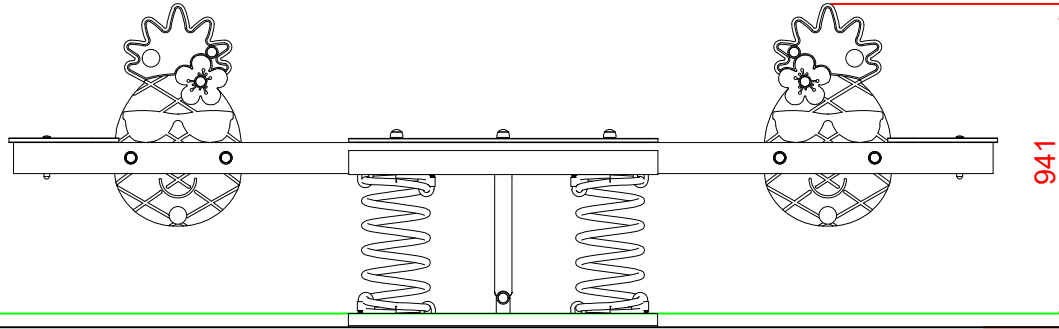
Madera de pino tratada en autoclave nivel IV

Muelle termolacado

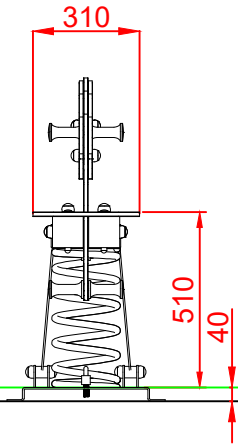
Componentes metálicos galvanizados

Tornillería protegida con tapones de polipropileno

ALZADO

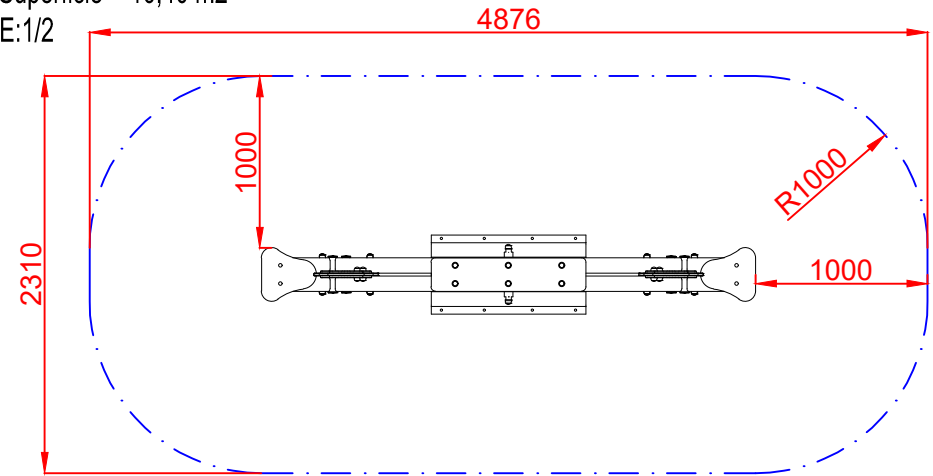
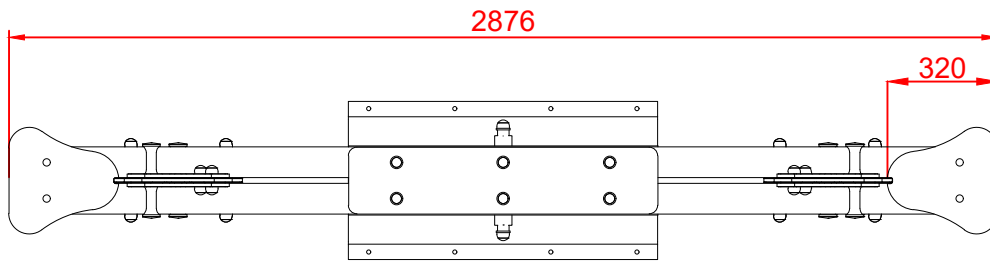


PERFIL



ÁREA DE SEGURIDAD
Superficie= 10,40 m2
E:1/2

PLANTA

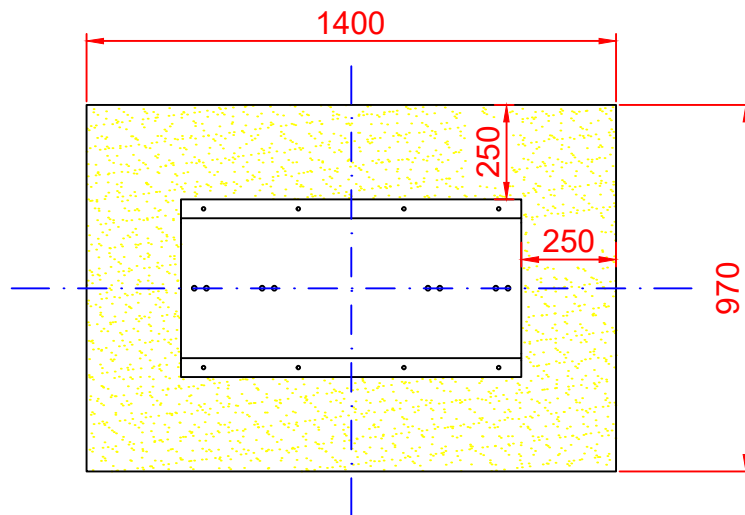
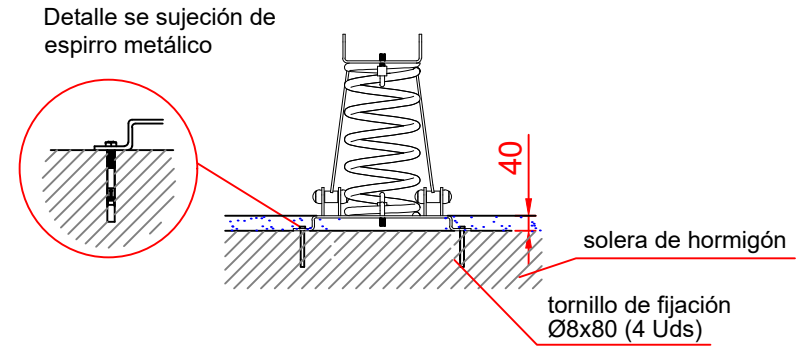
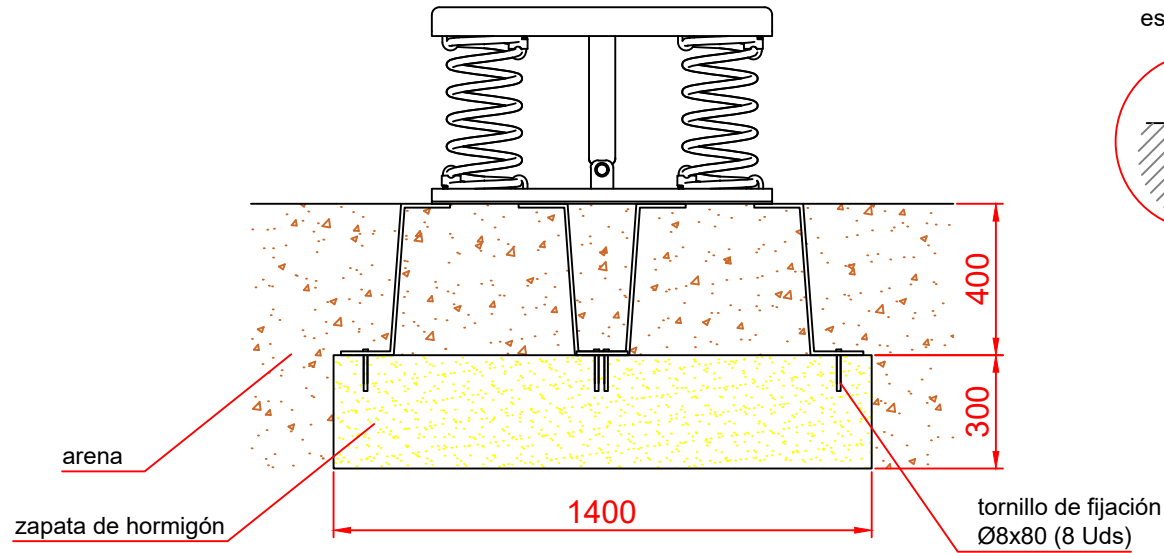


Dibujado		PLANO 1 VISTAS GENERALES	Ref:	C MELBLC01
Revisado				
Aprobado				
Descripción:		Escala:	Nº Hoja	
BALANCÍN "PIÑA"			2/3	
		Fecha:	15/10/2025	

DETALLES CIMENTACIÓN

ESQUEMA DE CIMENTACIÓN
EN ARENA

ESQUEMA DE CIMENTACIÓN
EN HORMIGÓN



Dibujado		PLANO 2 CIMENTACIÓN Y ANCLAJES	Ref:	C MELBLC01
Revisado				
Aprobado				
Descripción:		Escala:	Nº Hoja	
BALANCÍN "PIÑA"			3/3	
		Fecha:	15/10/2025	